

Перемога! Від кого залежить і коли очікувати?

Кондрацький Юрій Миколайович, к.мед.н.
Лідер напрямлення «Онкологія» МЦ Добробут



20 мільйонів нових випадків!

Діагностують щорічно у світі



1 мільйон 187 тисяч 600 пацієнтів

Перебувало на обліку в медичних закладах України на початок 2021 року

138 тисяч 509 нових випадків



1 з 40 громадян країни!

Фактори ризику



Зловживання
алкоголем

Вплив радіації

^{86}Rh



Контакт з миш'яком
та азбестом




Генетичні фактори



Сімейна або власна
історія хвороби

Оточуюче середовище



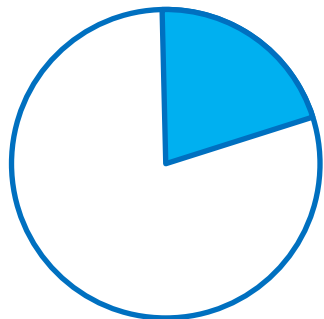
Хаотичні статеві відносини



Тютюнопаління

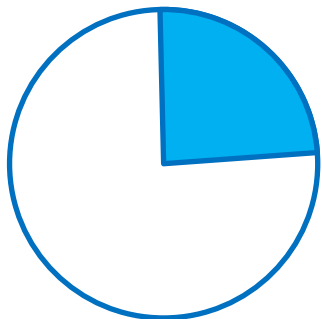
Захворювання на рак за стадіями, %

22,8%



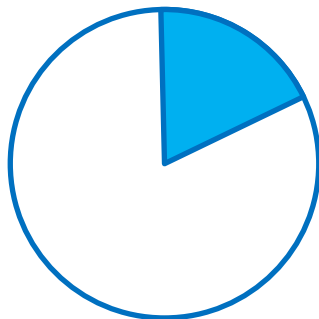
I
стадія

23,6%



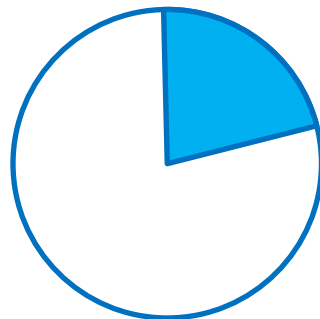
II
стадія

23,2%



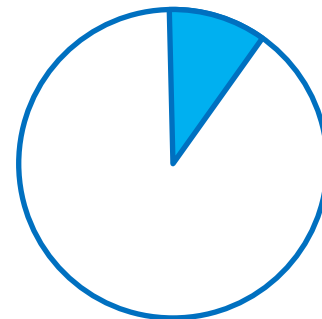
III
стадія

21,9%



IV
стадія

8,5%



Не
визначено

Найчастіше рак у чоловіків знаходять:

Найбільше помирають від раку:

DOBROBUT - ОНКОЛОГІЯ

Трахея, бронх, легеня



Передміхурова залоза



Немеланомні ЗН шкіри



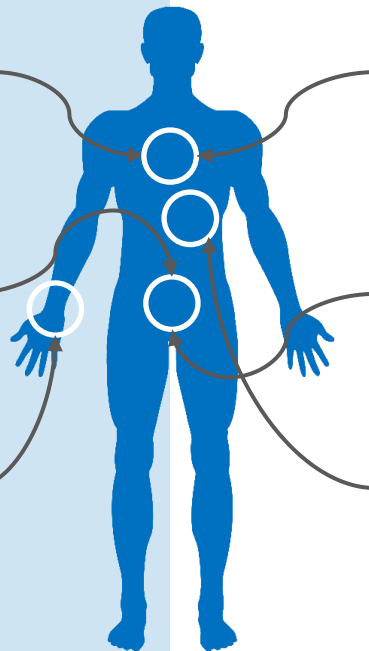
Трахея, бронх, легеня



Передміхурова залоза

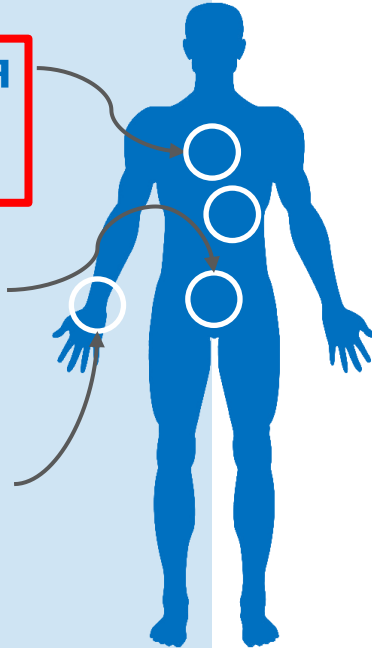
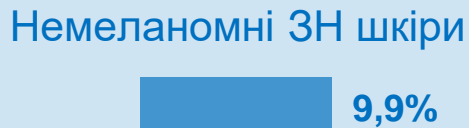
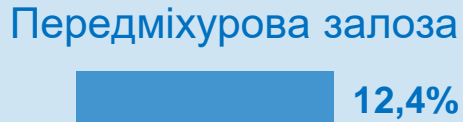


Шлунок



Чоловіки

Найчастіше рак у чоловіків знаходять:



Чоловіки

Вартість лікування:

I стадія: 15 849\$

IV стадія: 56 250\$

- в перший рік

+ 18 306\$

- кожен наступний рік

Найчастіше рак у чоловіків знаходять:

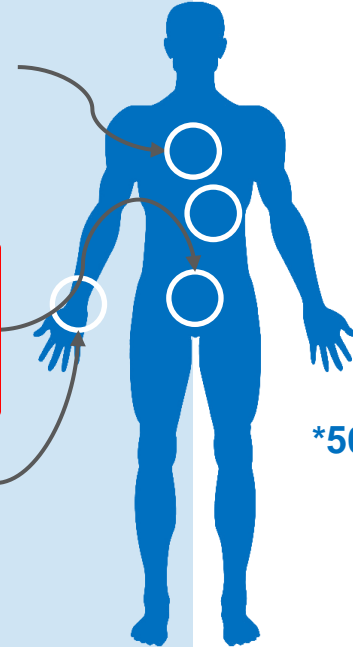
Трахея, бронх, легеня



Передміхурова залоза



Немеланомні ЗН шкіри



Чоловіки

Вартість лікування:

I стадія: 28 108\$

IV стадія: 34 379\$


- на рік

*50% пацієнтів з раком простати 4 стадії
проживають понад 5 років.

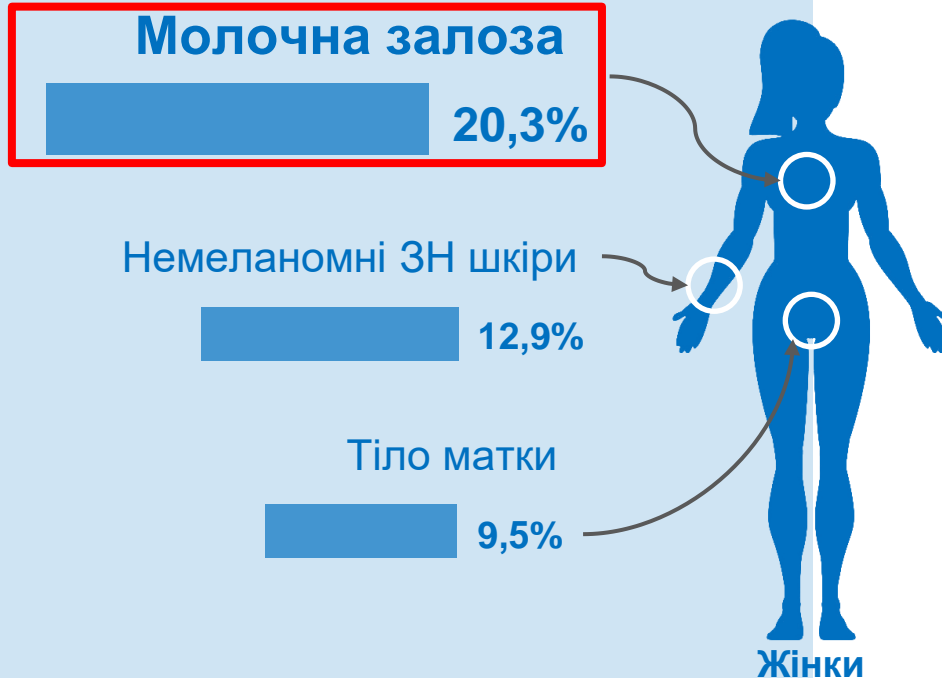
Найчастіше рак у жінок знаходять:

Найбільше помирають від раку:

DOVBROBUT - ОНКОЛОГІЯ



Найчастіше рак у жінок знаходять:



Вартість лікування:

I стадія: 15 000\$

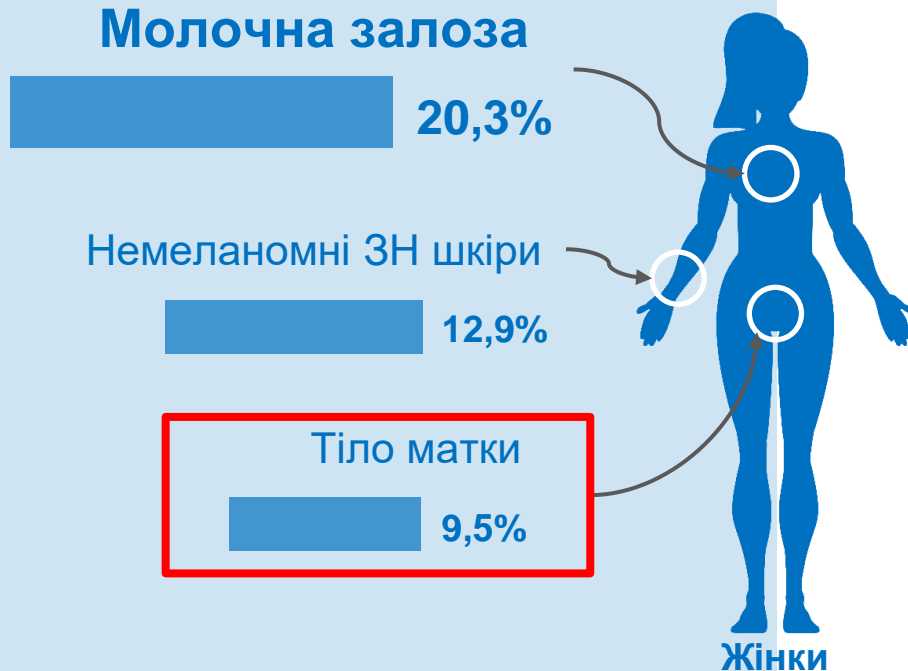
IV стадія: 134 682\$

- в перший рік

+ 48 000\$

- кожен наступний рік

Найчастіше рак у жінок знаходять:



Вартість лікування:

I стадія: 15 849\$

IV стадія: 56 250\$

- в перший рік

+ 18 306\$

- кожен наступний рік

Фокус на глобальних змінах

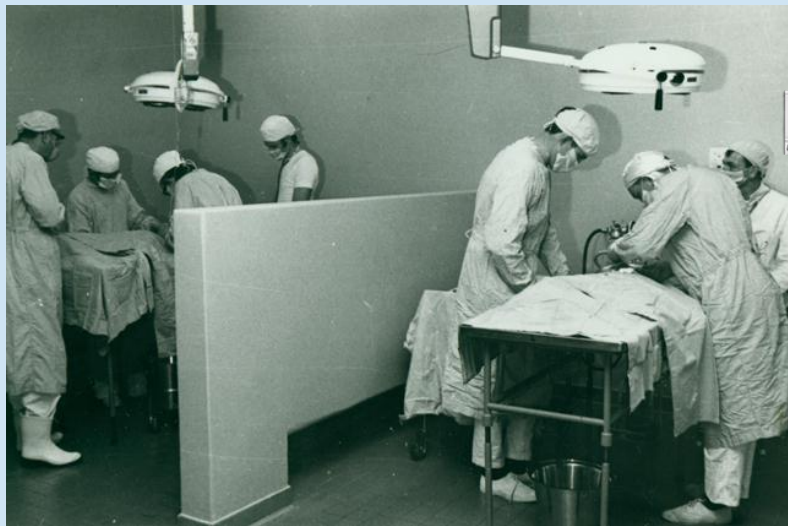


1970



2023

Фокус на глобальних змінах



1970



2023

Фокус на глобальних змінах



1970



2023


Фокус на глобальних змінах



1970



2023



90% пацієнтів втрачають понад 2 місяці від встановлення діагнозу до початку лікування. Це пов'язано з відсутністю чіткого розуміння:
“До якого спеціаліста звернутись?
Які обстеження я маю пройти?”




Наявність персонального менеджера нівелює цей період і дозволяє пацієнту якнайшвидше почати лікування



From good....

Клінічний онколог



Патоморфолог



Хірург-онколог




Променевий терапевт




Ендоскопіст



Анестезіолог



...to Great



Сучасні технології в діагностиці

Ендоскопічне обстеження з NBI режимом достовірно підвищує вірогідність виявлення раку шлунку напершій стадії

Аденома шлунку



Правильно ідентифікована
100% лікарів
без NBI режиму

Рак шлунку



Правильно ідентифікований
100% лікарів
без NBI режиму

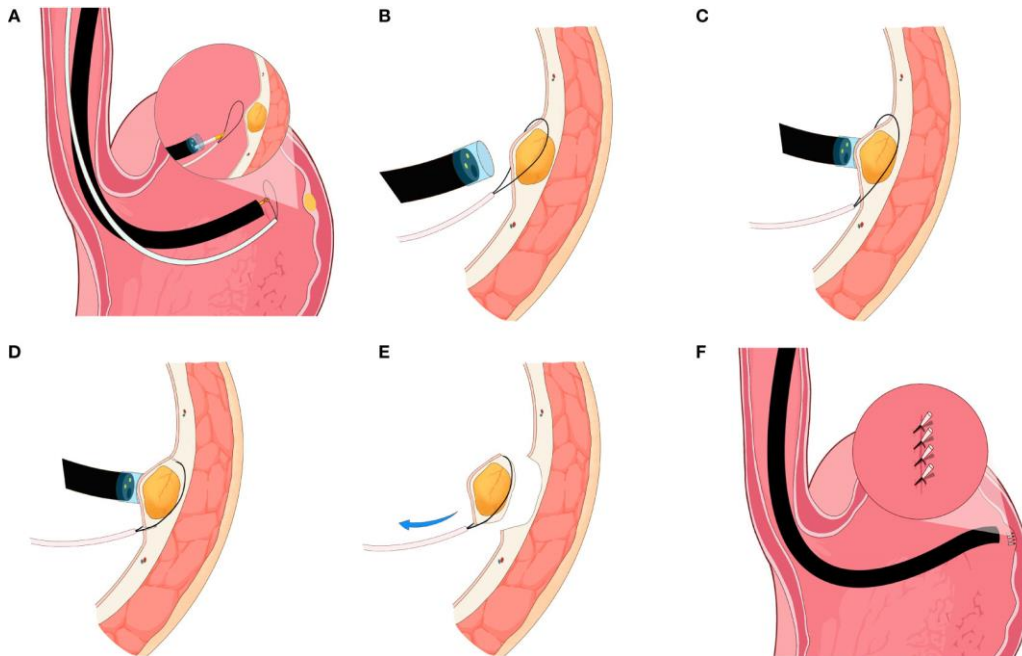
Рак шлунку



Правильно ідентифікований
21% лікарів
без NBI режиму

Сучасні технології в лікуванні

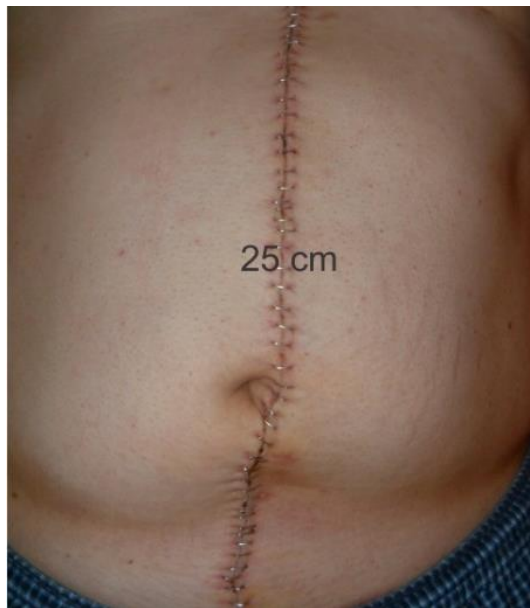
Ендоскопічні резекції раку шлунка та товстої кишки – **не відрізняються від хірургічних** за онкологічним результатом.



Сучасні технології в лікуванні

Різний косметичний ефект, швидкість відновлення після операції, проте **однаковий онкологічний результат**

Відкрита операція



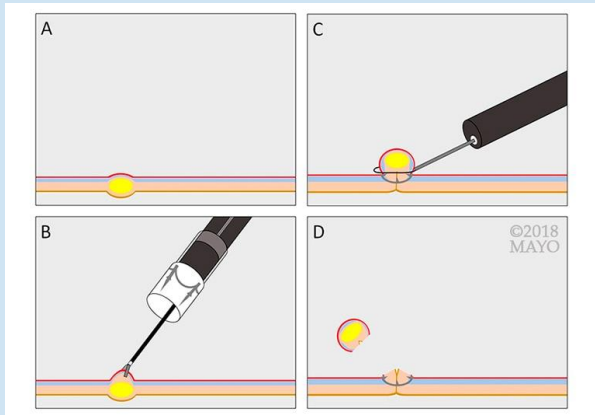
Лапароскопічна



Ендоскопічна

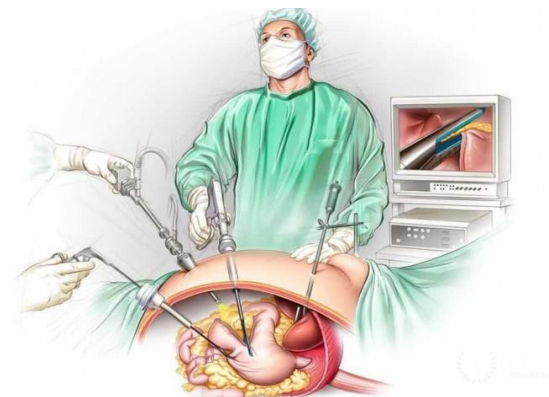


Лікування I стадії раку шлунку



Ендоскопічне

Тривалість: до 60 хвилин
Крововтрата: 5-10 мл
Відновлення: 2-3 години



Хірургічне

Тривалість: до 240 хвилин
Крововтрата: 50-100 мл
Відновлення: 3-4 доби

Хірургія раку молочної залози

1990-і:




Довгий час стандартом лікування були травматичні та інвалідизуючі операції з видалення всієї молочної залози, які не передбачали реконструкції.

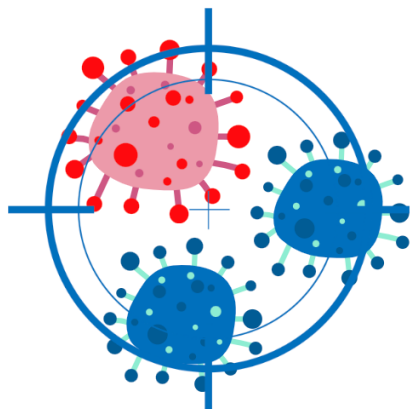
2000-і:



2023:




Види терапії в онкології




Хіміотерапія

*Вражає всі клітини
які швидко
діляться.*



Таргетна терапія

*Знищує білки
необхідні для
пухлинного росту*



Імунотерапія

*Використовує
імунну систему
організму для
знищення пухлини*

Фокус на глобальних змінах

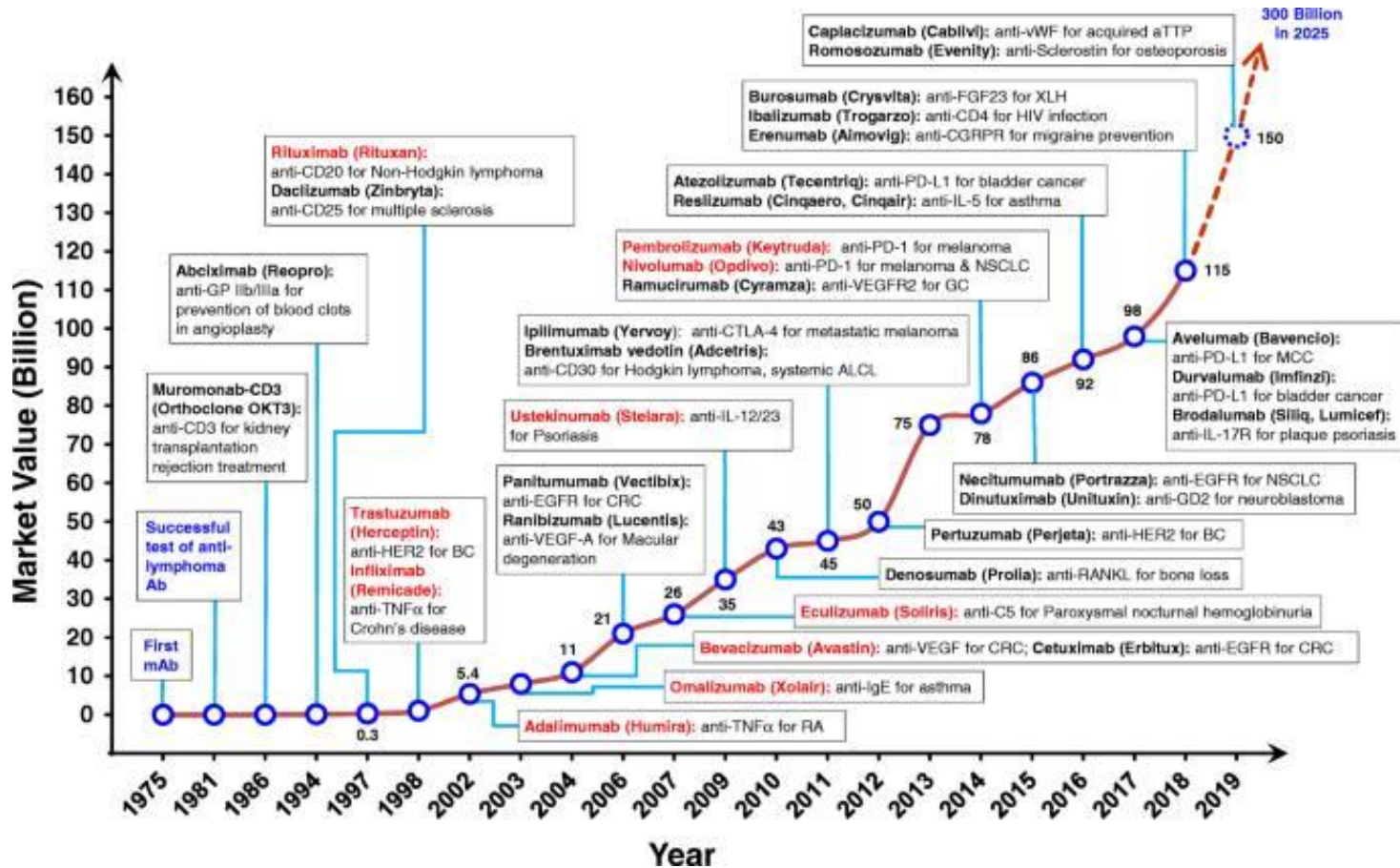


1990



2023

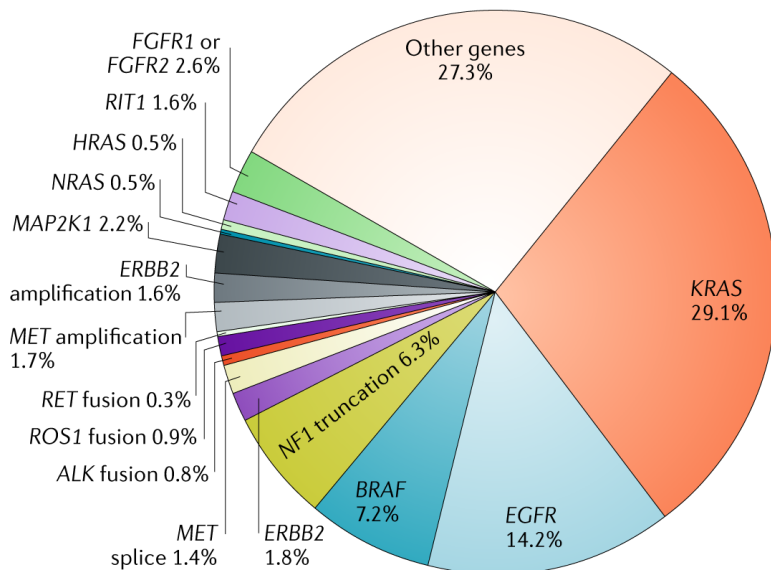
Найбільші прориви в лікуванні



IV стадія - не вирок

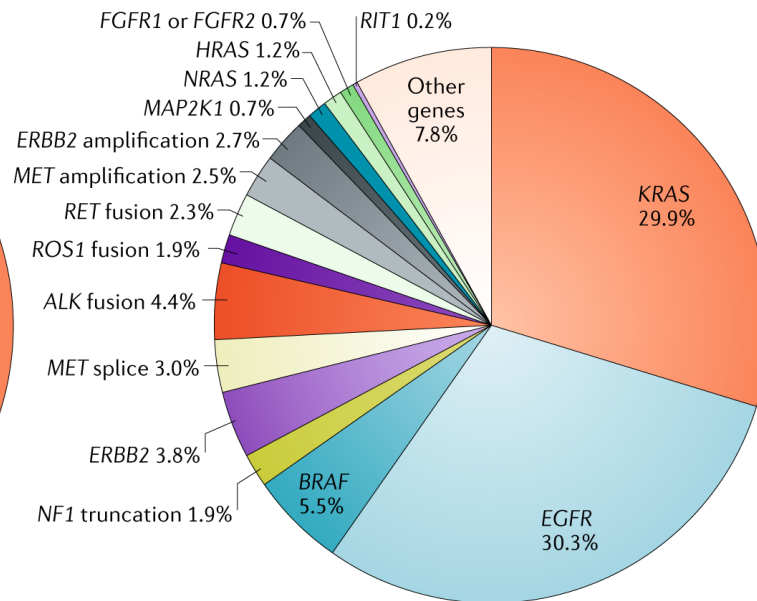
Питома вага мутацій раку легень:

a Early stage



Data from TCGA (Sanchez-Vega et al.¹⁷⁸, Ellrott et al.¹⁷⁹ and Hoadley et al.¹⁸⁰), Imielinski et al.⁶² and Kadara et al.¹³³ (n = 741)

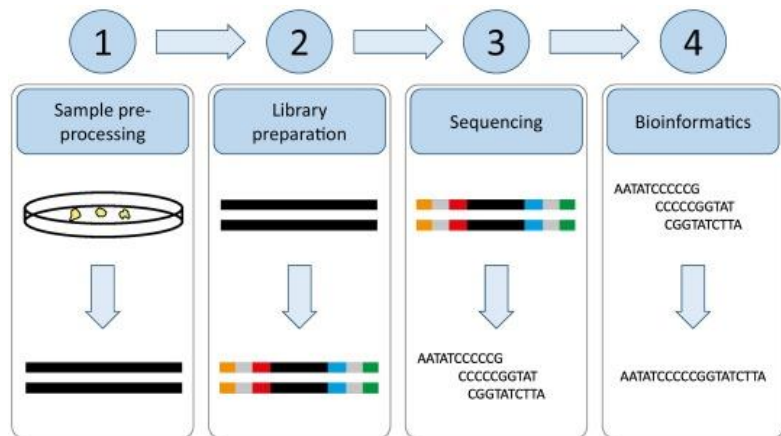
b Metastatic



Data from MSK-IMPACT (Jordan et al.⁵⁹) and FoundationOne (Frampton et al.¹⁵) panels (n = 5262)

Що робити з мутаціями?

Секвенування наступного покоління розшифрує генетичний код пухлини



Клінічний онколог підбирає лікування

Середня тривалість життя при наявності окремих мутацій (ALK+ - у кожного 20-го) складає **6,8 років**

Тестування «здорових» людей

'THE ANGELINA EFFECT'

Celebrities call attention to gene testing as piece of breast cancer prevention puzzle



BRCA 1/2 – рак молочної залози і яєчників

Лікування: профілактичне видалення молочних залоз та яєчників

CDH1 – рак шлунку

Лікування: профілактичне видалення шлунку

MLH1&MSH2 – рак товстої кишки

Лікування: видалення товстої кишки

Програма скринінгу для чоловіків

Тривалість: до 6 годин

Консультація
сімейного лікаря або онколога

+



- Біохімічний аналіз крові
- Загальний аналіз крові
- Ліпидограма



Рак простати

Вік 50+ років



1. Консультація лікаря-уролога
2. Аналіз крові на PSA
3. Пальцеве ректальне дослідження



Рак легень

Вік 50+ років



1. Низькодозова комп'ютерна томографія для активних курців та для тих хто кинув палити протягом останніх 15 років



Рак шкіри

Вік 0+



1. Самообстеження, незалежно від віку



Програма скринінгу для жінок

Тривалість: до 6 годин

Консультація
сімейного лікаря або онколога



- Загальний аналіз крові
- Біохімічний аналіз крові
- Ліпідограма



Рак шийки матки

Вік 25+ років



1. Консультація лікаря-гінеколога Аналіз крові на ВПЛ та ПАП-тест кожні 5 років Або тільки ПАП-тест кожні 3 роки



Рак легень

Вік 50+ років



1. Низькодозова комп'ютерна томографія для активних курців та для тих хто кинув палити протягом останніх 15 років




Рак шкіри

Вік 0+



1. Самообстеження, незалежно від віку



**1 раз на рік!
+ 2 рази на рік заміна шин**



Вартість ТО автомобіля DOBROBUT - ОНКОЛОГІЯ

КАРТА ТО



Нормативи і вартість

Контрольно-оглядові роботи

Регламентні перевірки і заміни >

Норматив часу, н/год 

3.7 н/г

Вартість робіт, грн з ПДВ


4440 грн

Вартість витратних матеріалів, грн з ПДВ

8703 грн

Загальна вартість ТО*

13143 грн



Вартість «ТО організму» DOVROBUT - ОНКОЛОГІЯ



Програма «Скринінг раку
молочної залози»

2 послуг(а)

1 клінік(а)

від 2000 грн

[Замовити пакет](#)



Програма «Скринінг раку
товстої кишки»

від 1945 грн

[Замовити пакет](#)



Програма «Скринінг раку
легенів»

від 1620 грн

[Замовити пакет](#)



Програма «Скринінг раку
шийки матки»

від 1610 грн

[Замовити пакет](#)

Загалом: 7175 грн.

Загальний показник смертності

Смертей/на 100 тисяч населення



1,85%

Чоловіки



1,24%

Жінки

Дякую за увагу!

