



УНИКАльные СТРАХОВЫЕ решения



Основные тенденции  
страхового рынка  
в 1 полугодии 2017 года



# РЫНОК



# Тенденции

## Валовые премии (Non-Life)

Рынок 20,0 млрд / + 33,1%  
УНИКА 0,9 млрд / + 88,5%

## Чистые премии (Non-Life)\*

Рынок 12,3 млрд / + 5,1%  
УНИКА 0,9 млрд / + 88,8%

## Страхование Жизни

Рынок 1,2 млрд / - 5,3%  
УНИКА Жизнь 0,2 млрд / + 66,2%

\* без премий, переданных в перестрахование  
перестраховщикам-резидентам

# Рынок страхования 1 полугодие 2017 года

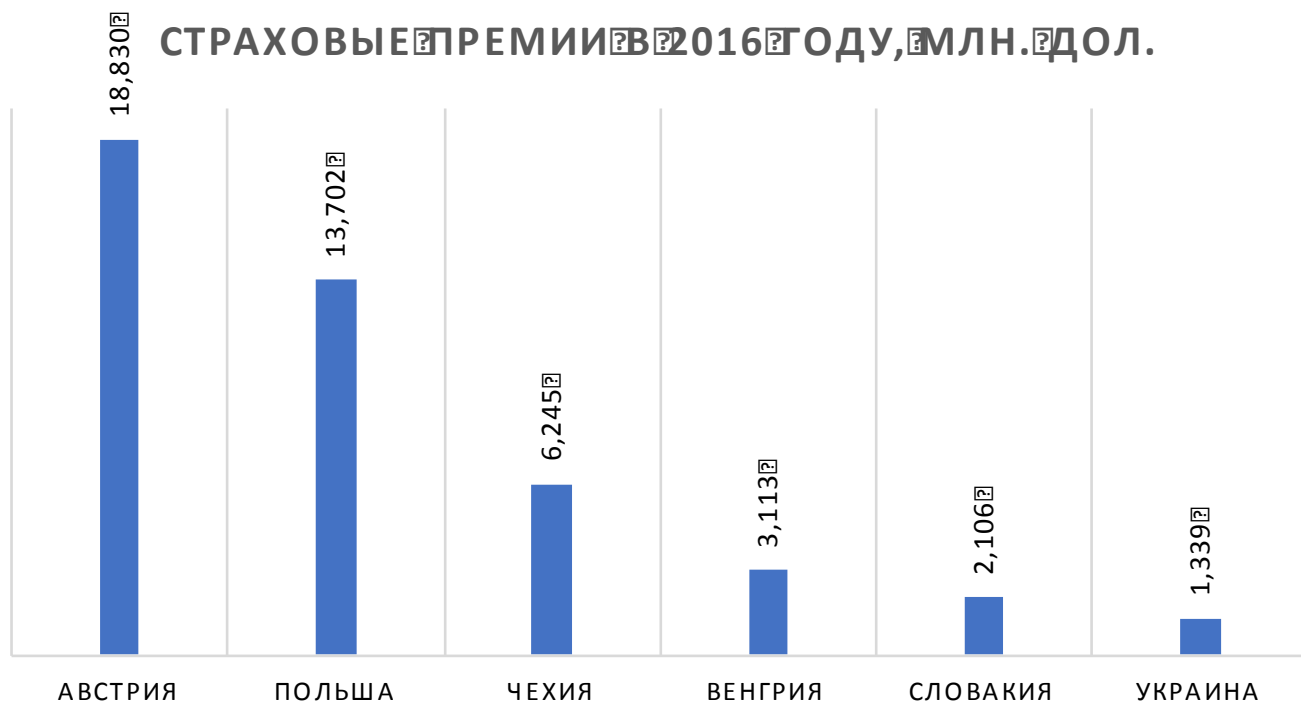




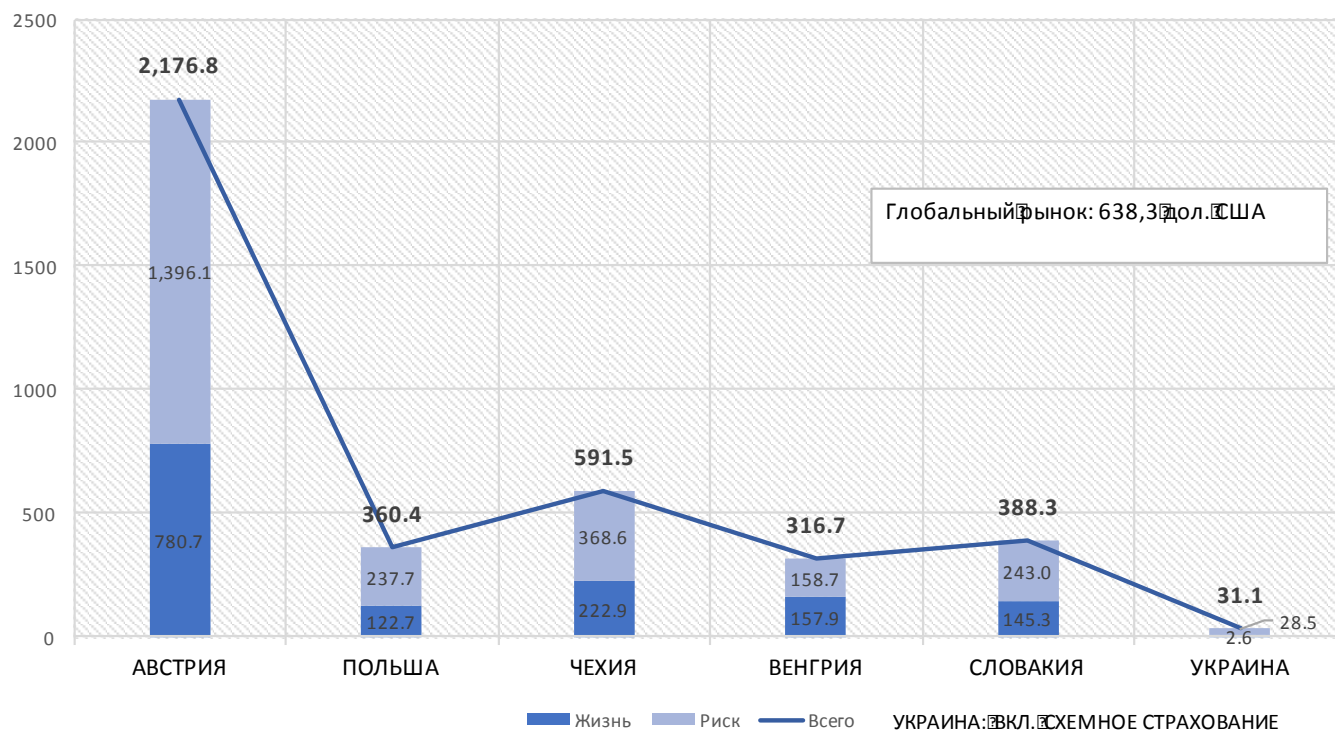
# Сравнение рынков страхования



## СТРАХОВЫЕ ПРЕМИИ В 2016 ГОДУ, МЛН. ДОЛ.



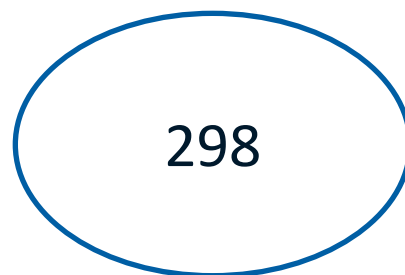
## СТРАХОВАЯ ПРЕМИЯ НА ДУШУ НАСЕЛЕНИЯ В 2016 ГОДУ, ДОЛ. США



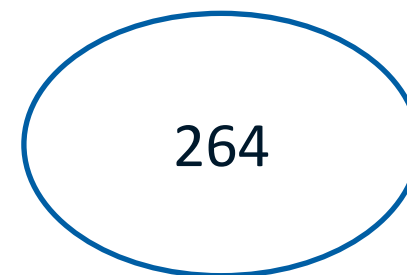
# Общие тенденции рынка страхования (Non-Life)

## Сокращение количества страховых компаний

1 полугодие 2016

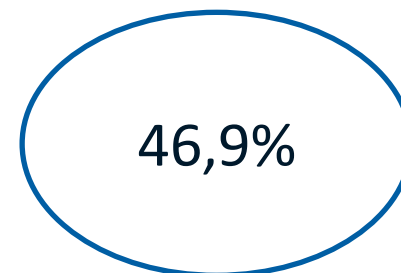


1 полугодие 2017

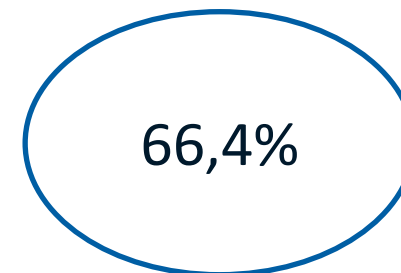


## Дальнейшая концентрация рынка

Доля топ 10-ти




Доля топ 20-ти



\* ТОП 100 компаний – 97,9% премий



# Общие тенденции рынка страхования (Non-Life)



## Рост валовых премий

+30%

## Доля перестрахования в валовых премиях

2016

36%

1 полугодие 2017

46%

# Общие тенденции рынка личного страхования



## Рост валовых премий по видам страхования





# Добровольное медицинское страхование



## РЫНОК

2016

+22,5%

1 полугодие 2017

+16,6%

## УНИКА

2016

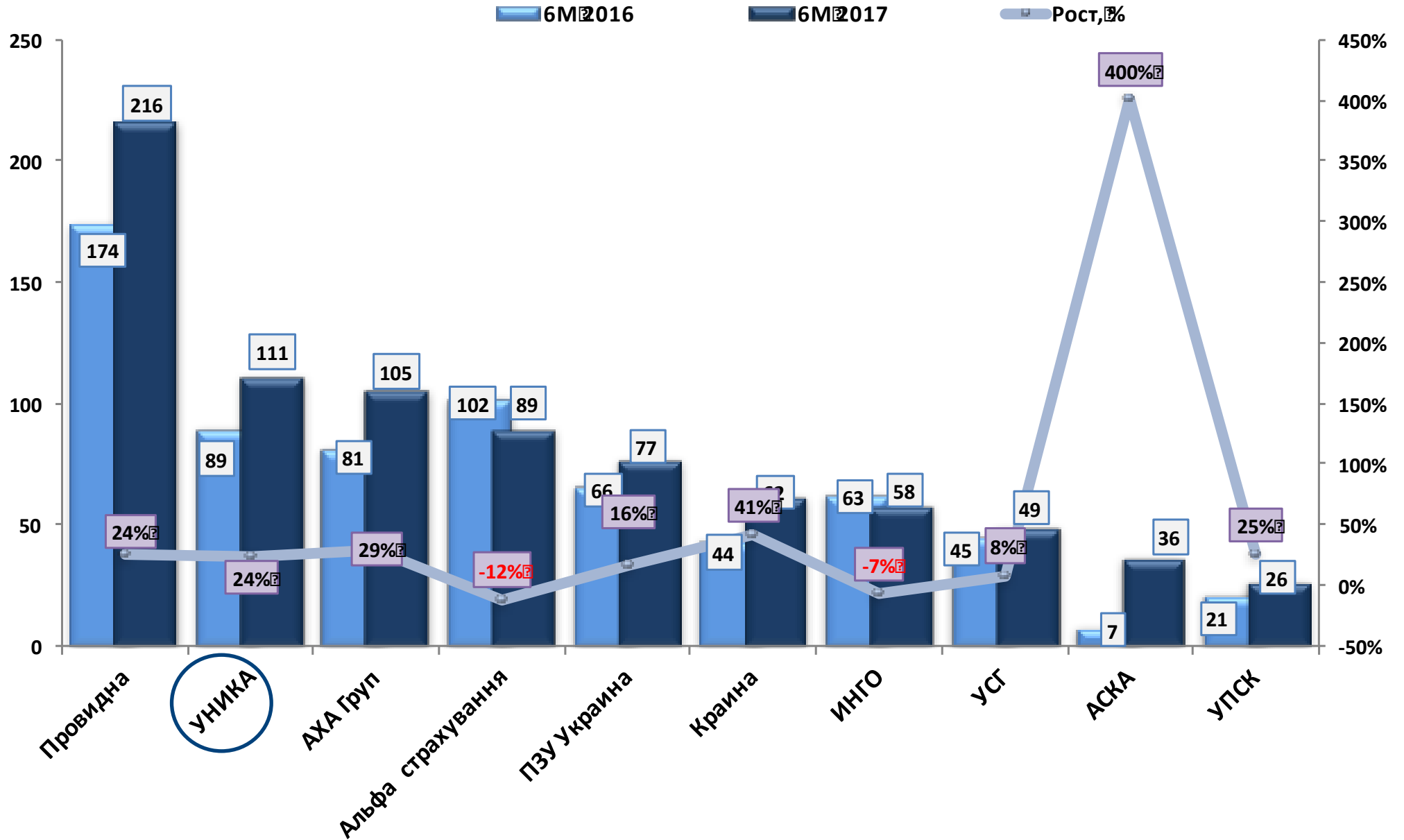
+12,3%

6 М 2017

+24,1%



# Рынок медицины 1 полугодие 2017



## Основные тенденции на рынке ДМС в 2017 году



- Рост медицинской инфляции, обуславливающий рост убыточности страховщика и, соответственно, увеличение стоимости покрытия на 10-15%
- Запросы на индивидуальное покрытие, проблемы со стандартизацией
- Фокус на сервис и персонализацию обслуживания
- Требования к прозрачности / отчётности
- Запросы на розничный ДМС
- Начало движения к диджитализации услуг

Спасибо за  
внимание!

Подумай

